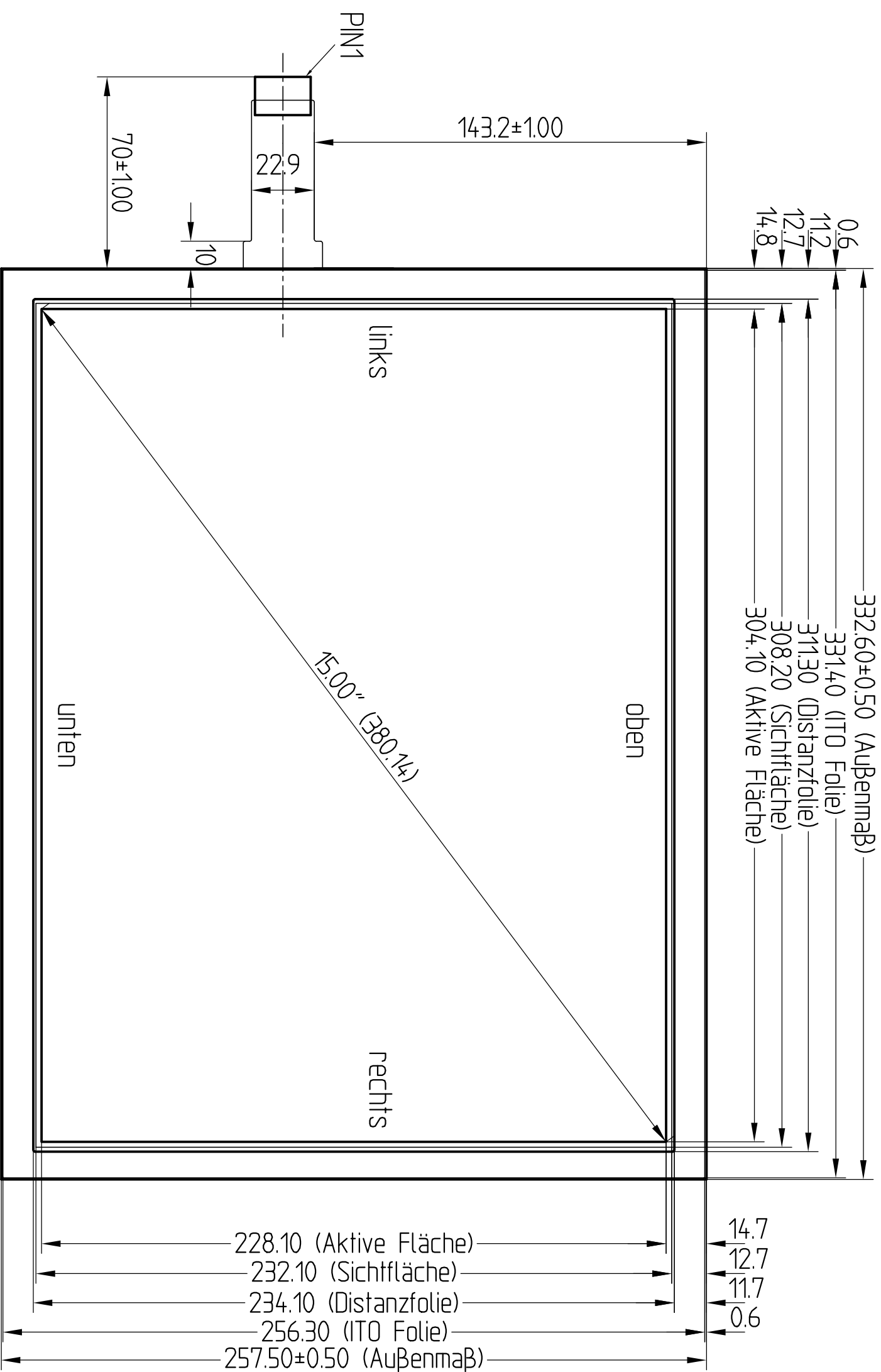


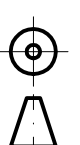
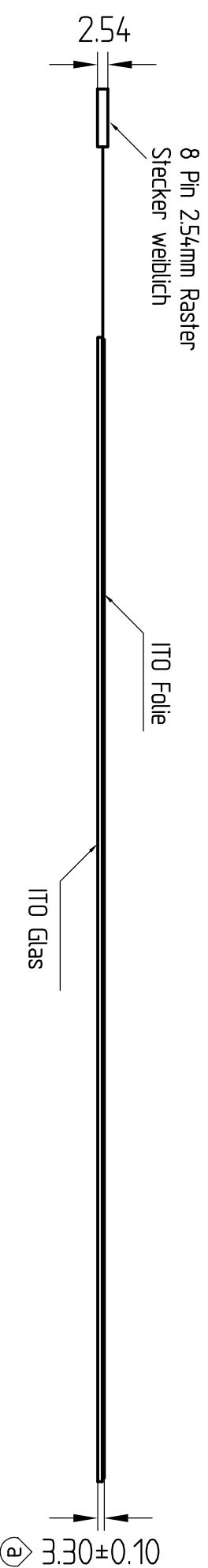
# FRONTANSICHT

Pin#	Position
1	oben
2	obere Senseline
3	untere Senseline
4	unten
5	rechts
6	rechte Senseline
7	linke Senseline
8	links



## Hinweise:

- ① 1. ITO Glas Dicke: 3.0mm
- ② 2. Gesamtdicke: 330±0.10mm
3. Anschluss und Pinbelegung wie gezeichnet
4. Oberfläche: entspiegelt, kratzfest
5. Toleranz des Aufbaus: ±0.50mm
6. Anschluss: Flex Print mit Stecker
7. andere Spezifikationen: siehe Prüfzeugnis



Zust.	Änderung	Datum	HI/HT	Name	2002	Datum	Name	Bezeichnung
a	2000068	200209	HI/HT		Erstl.	29.10.	Hir	TOUCH 15" 8 DRAHT
					Gepf.	29.10.	Maurer	
Maß ohne Toleranzangabe X = ±0.5 XX = ±0.5 XXX = ±0.3								Maßstab
								%
								Maßeinheit
								mm